



**OnTop[®]
Klettern**

Kletterwandpaneelen




Für unterschiedlichste Anwendungsgebiete bietet On Top maßgeschneiderte Lösungen. Ob Innen oder Außen, ob Einfach- oder Profi- System. On Top Kletterwand- Paneelen bieten für jeden die richtige Lösung, sind vom **TÜV geprüft** und verfügen über ein **Prüfzertifikat gem. DIN EN 12572!**

Das On Top-Paneelensystem besteht aus 21mm dicken Multiplexplatten aus Birkenholz (15-fach verleimt) mit einer 15 cm Rasterbohrung inkl. Durch eine hohe Dichte an Griffbefestigungspunkten (40 Stück je m²) ist es mittels variablem Routenbau möglich, die gesamte Bandbreite vom absoluten Anfänger, über erlebnispädagogische Gruppen bis hin zum ambitionierten Sportkletterer abzudecken.

INDOOR – NATUR PUR


Unbehandelte 21 mm dicke Multiplexplatte



INDOOR – NATUR VEREDELT

2-fach lackierte 21 mm dicke Multiplexplatte

Einsatzbereich: Kinderkletterwände, Therapiekletterwände und Boulderwände. Gerade bei kleinen Kindern und im therapeutischen Bereich muss gewährleistet sein, dass die Verletzungsgefahr durch Abschürfungen an Armen und Beinen auf ein Minimum reduziert wird. Dies wird erzielt, indem die Holzplatten grundsätzlich 2-fach lackiert werden und somit eine besonders glatte Oberfläche aufweisen.






**OnTop[®]
Klettern**

Kletterwandpaneelen

INDOOR – BASIC

Hochwertige und professionelle Sportkletterpaneele mit einer speziellen Quarzsand-Harz Mischung beschichtet, wobei die Oberfläche versiegelt ist. Der Vorteil: kein Nachsand und eine extrem schmutzabweisende Oberfläche.

Einsatzbereich: Schul-, Vereinskletter- und Boulderanlagen.



OUTDOOR – BASIC

21 mm dicke Multiplexplatte mit einer druckimprägnierten, witterungsbeständigen Oberfläche zur Gestaltung einer Boulderwand.


Einsatzbereich: Schul- und Vereinskletteranlagen im Außenbereich. Inkl. hochwertiger rostfreier VA-Einschlagmuttern.



OUTDOOR – SPORT

21 mm dicke Multiplexplatte aus Birkenholz mit einer witterungsbeständigen Komplett- Versiegelung, wobei die Kletterseite mit einer speziellen Quarzsand- Harz Oberfläche beschichtet ist.

Einsatzbereich: professionelle und hochbeanspruchte Kletter- und Boulderanlagen im Außenbereich. Inkl. hochwertiger rostfreier VA- Einschlagmuttern.



Standardfarben für Indoor Basic bzw. Outdoor Sport. Weitere Farben auf Anfrage:


Wasserblau
ähnlich RAL 5021



Zinkgelb
ähnlich RAL 1018



Verkehrsweiß
ähnlich RAL 9016



Beige
ähnlich RAL 1001





**OnTop[®]
Klettern**

Kletterwandpaneelen

Melonengelb
ähnlich RAL 1028



Reinorange
ähnlich RAL 2004



Feuerrot
ähnlich RAL 3000



Himmelblau
ähnlich RAL 5015



Gelbgrün
ähnlich RAL 6018



Lichtgrau
ähnlich RAL 7035



Anthrazit
ähnlich RAL 7016
(nur Indoor)

